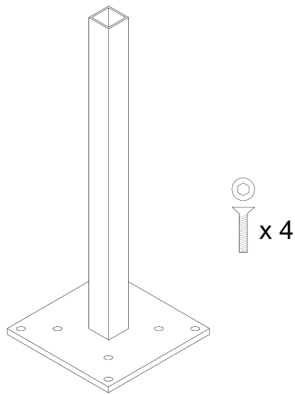
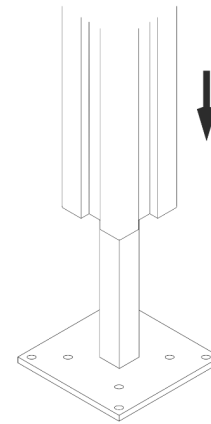


Lieferumfang



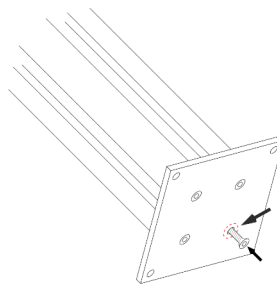
Der Lieferumfang enthält eine Konsole und 4 selbstschneidende Senkkopfschrauben mit einer Innensechskantaufnahme

1 Pfosten auf Konsole stecken



Die Konsole in die vorgesehene Öffnung im Pfosten aufstecken.

2 Pfosten an Konsole befestigen



Den Pfosten mit den beiliegenden Schrauben an der Konsole befestigen. Die Schrauben schneiden sich selbst in das vorgesehene Loch im Pfosten. Dies erfordert erhöhten Kraftaufwand.

Zur Befestigung sind die vier innen liegenden Löcher zu verwenden.