





DIMENSIONEN




	Bohlenstärke	40 mm
	Innenmaß	382x231 cm
	Sockelmaß	393x231 cm
	Gesamtmaß	433x265 cm
	Grundfläche	9,1 m²
	Rauminhalt	19 m³
	Seitenwandhöhe vorne/hinten	239/209 cm

	Dachüberstand vorne/seitlich/hinten	23/20/11 cm
--	-------------------------------------	-------------


DACH

	Dachneigung	2°
	Dachfläche	9,6 m²
	Dachbretter inkl. Dachpappe	19 mm

TÜR/ FENSTER

	Einzeltür (Normalglas) 78x175 cm
	Sauna-Glastür (Sicherheitsglas) 64x173 cm
	Einzelfenster (1 Stück, isolierverglast, feststehend) 122x42 cm

FUSSBODEN

	Fußbodenbretter	19 mm
--	-----------------	-------

LIEGEN

2 vormontierte Liegen	
Breite	ca. 58 cm
Belastbarkeit	bis 250 kg

VERPACKUNG

	Paketabmessung	390x126x110 cm
	Paketgewicht	980 kg

ZUBEHÖR (zzgl.)

	3 Rollen Dichtungsbahn Dachrinnen Kunststoff 203A braun Alu bis 600 mit 1 Fallrohr
Empfehlenswertes Zubehör finden Sie bei jedem Saunahaus unter Garten-Zubehör: https://www.planeo.de/gartensauna.html	

Art. 838 140

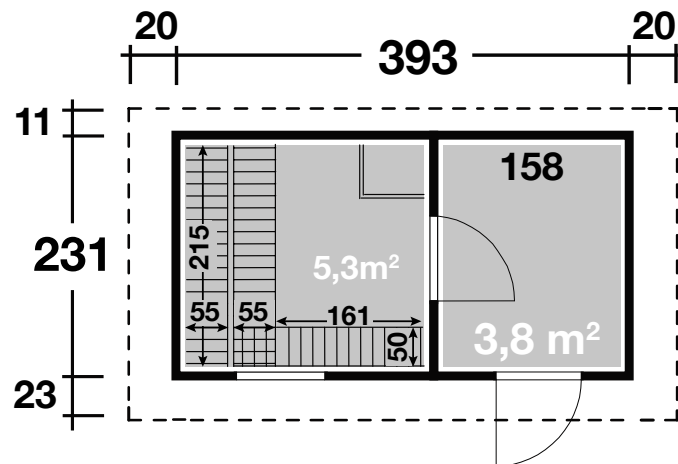
Saunahaus Melina 40B

mit Bioofen und Saunaset

40 mm / 393x231 cm / 9,1 m²



Grundriss



F&P GmbH
 Max-Planck-Str. 111
 32107 Bad Salzufen
 Deutschland

Fon: +49 5222 96048-10
 Fax: +49 5222 96048-20
 info@planeo.de
 www.planeo.de

Weitere Informationen finden Sie unter: www.planeo.de. Technische Änderungen, Druckfehler und Irrtümer vorbehalten.